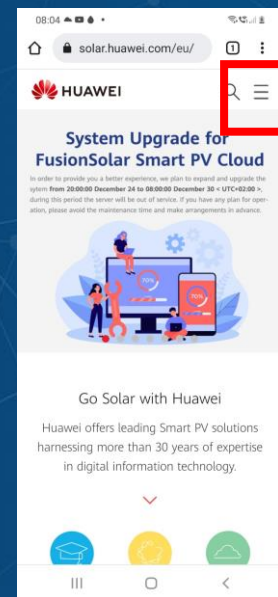
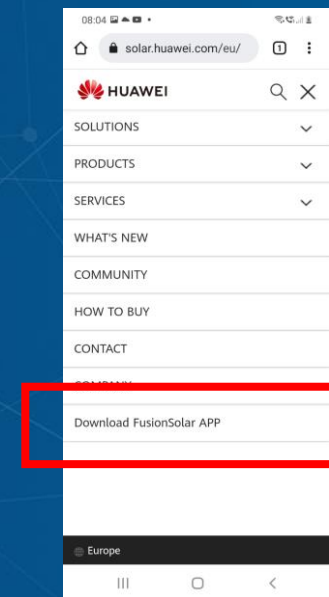


App Download

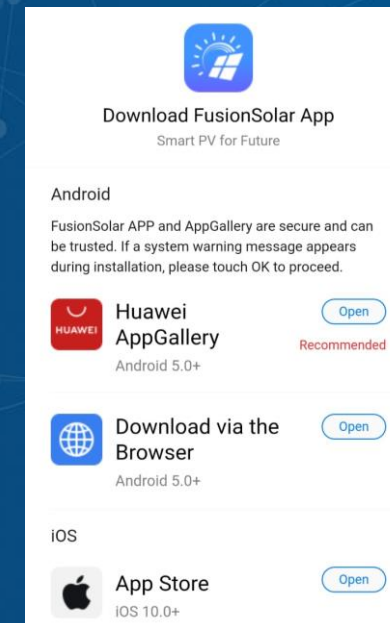
- Open de browser op je telefoon
- Ga naar: <https://solar.huawei.com/eu/>
- Selecteer de button rechts boven in het scherm(afb. 1)
- Selecteer: Download de FusionSolar App(afb. 2)
- In de laatste stap moet er worden gekozen hoe de app wordt gedownload(afb 3). Je kunt kiezen uit 3 mogelijkheden
 - Huawei AppGallery. Via deze weg wordt eerst de AppGallery gedownload. Daarna kun je in deze app FusionSolar downloaden
 - Via de Browser. Het bestand om de app te installeren wordt gedownload op de telefoon
 - Via de Appstore(alleen IOS 10.0+)



Afbeelding 1



Afbeelding 2



Afbeelding 3

App installatie

- Sta toe dat het bestand gedownload wordt
- Open het bestand.
 - Mogelijk moet er goedkeuring gegeven worden om de app te installeren omdat de app onbekend is bij android.
- Installeer de app op de telefoon
- Open de app en accepteer de privacy voorwaarden

Mogelijk geeft de telefoon tijdens een van de stappen aan dat de app schade kan toebrengen aan de telefoon of bestanden op de telefoon. Dit wordt gevraagd omdat de bestanden niet herkend worden door android. De app zal GEEN schade toebrengen aan bestanden of het toestel

